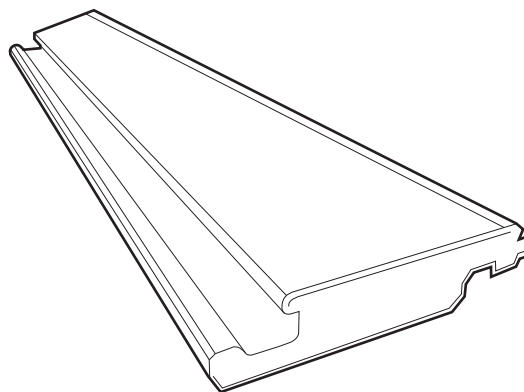


CROSUR


Esteban Guic y Cia. Ltda. **MTS**
ZONA FRANCA

HomeSur



PISO FLOTANTE Y LAMINADO

SISTEMA CLICK



SOLUCIONES PARA EL HOGAR



**PISO DE
ALTO TRAFICO SPC**



PROCEDENCIA
CHINA



TECNOLOGÍA
ALEMANA

PISO FLEXIBLE SPC 6.5MM ESPESOR Sistema Click

CÓDIGO: **11365** CEDAR
11364 MAHOGANY
11345 MAPLE
10821 ROVER DAM
11346 WILLOW

TAMAÑO PIEZA **18 X 122CMS**
10 PALMETAS POR CAJA
RENDIMIENTO POR CAJA **2.196M²**
RESISTENTE 100% AL AGUA

- SUPERFICIE TEXTURA DE MADERA
- FÁCIL Y RÁPIDO DE INSTALAR
- LÁMINA PROTECTORA UV
- INSTALACIÓN NO REQUIERE ESPUMA
- PISO DE ALTO TRÁFICO

Material: XPE 1mm espesor



11365



11364



11345



10821



11346



PRODUCTO NUEVO

PISO DE INGENIERÍA
VINÍLICO SPC
5.5MM ESPESOR
Sistema Click

CÓDIGO: **11470** SAND
11469 CONCRETE

TAMAÑO PIEZA **60,4 X 30,2CMS**
10 PALMETAS POR CAJA
RENDIMIENTO POR CAJA **1.824M²**
RESISTENTE AL AGUA

- SUPERFICIE TEXTURA CEMENTO
- FÁCIL Y RÁPIDO DE INSTALAR
- LÁMINA PROTECTORA UV
- INSTALACIÓN NO REQUIERE ESPUMA
- PISO DE ALTO TRÁFICO



ANCLAJE SOLO EN UN SENTIDO



11470



11469



PISO ALTO
TRAFICO AC4 MADERA



PROCEDENCIA
CHINA



TECNOLOGÍA
ALEMANA

PISO FLOTANTE 8.3MM ESPESOR Sistema Click

CÓDIGO: **9801** ROSEWOOD
9802 AVELLANO
9260 RED CHERRY
9261 DARK OAK

TAMAÑO PIEZA **19.5 X 121.5CMS**
16 PALMETAS POR CAJA
RENDIMIENTO POR CAJA **2.37M²**
ALTO TRÁFICO / AC4 - SISTEMA CLICK

9260

9261

9801

9802



**PISO TRAFICO
RESIDENCIAL MADERA**



PROCEDENCIA
CHINA



TECNOLOGÍA
ALEMANA

PISO FLOTANTE 8.3MM ESPESOR Sistema Click

CÓDIGO: **8655** DARK OAK
8656 RED CHERRY
8657 RED WALNUT
8658 ROSEWOOD

TAMAÑO PIEZA **19.5 X 121.5CM**
RENDIMIENTO POR CAJA **2.37M²**
TRÁFICO RESIDENCIAL



PISO FLOTANTE
8.3MM ESPESOR
Sistema Click

CÓDIGO: **8041** OLD TREE
8040 MINIMALISTA
9339 BARWOOD

TAMAÑO PIEZA **19.1 X 121.5CMS**
RENDIMIENTO POR CAJA **2.32M²**
TRÁFICO RESIDENCIAL





BENEFICIOS Y CARACTERÍSTICAS *de los Pisos Flotantes*

 **PROCEDENCIA
CHINA**  **TECNOLOGÍA
ALEMANA**

- Proveen una rápida respuesta profesional y duradera.
- Esta fabricado con los materiales mas modernos.
- Permite combinar la belleza de la madera con materiales ecológicos.
- Fácil y rápido de colocar.
- No necesita mantenimiento.
- Resistente a las manchas e inalterable a la luz solar.
- Resistente a los rasguños, quemaduras, humedad, golpes y al desgaste.
- Es antialérgico y no es atacado por los insectos.



Estos pisos símil madera de fácil aplicación, resistentes y de nulo mantenimiento, son la mejor solución para quienes quieren lograr un ambiente cálido y prolijo. Caracterizados por resolver las exigencias de cualquier ambiente público o privado, son recomendados para viviendas, gimnasios, bares, restaurantes, oficinas, salones de exposiciones, etc.

Los pisos flotantes son exactamente eso: pisos que flotan, bajo ningún concepto se deben adherir al piso para de esta manera permitir la libre expansión de la madera que poseen en su cuerpo principal. Apoyados sobre una manta de

polietileno de 2mm de espesor.

Pueden instalarse sobre casi todas las superficies: Vinilo, linóleo, madera, baldosas y cemento.

Por la sencillez de la colocación y el rápido secado de los pegamentos, a las pocas horas de colocarlos, ya se puede transitar sobre ellos. No necesitan barnizado, pulido ni ningún otro tratamiento.

No son aptos para ambientes con mucha humedad, como baños, lavaderos o habitaciones con amplio uso de agua.

PISO FLOTANTE 12.3MM ESPESOR Sistema Click

CÓDIGO: **8035** BONSAI
11567 MAITEN

11568 RAULÍ

TAMAÑO PIEZA **16.7 X 121.5CMS**
RENDIMIENTO POR CAJA **1.62M²**
TRÁFICO COMERCIAL **AC3**



PISO FLOTANTE 12.3MM ESPESOR Sistema Click

CÓDIGO: **8460** AVELLANO
8461 EBANO
8462 NIEVE
8184 SAUCE

TAMAÑO PIEZA **19.5 X 121.5CMS**
RENDIMIENTO POR CAJA **1.90M²**
TRÁFICO COMERCIAL **AC3**







**TERMINACIONES
EN RELIEVE
Y RANURAS**

GENERAN UN EFECTO SIMILAR A LA MADERA

8462 / NIEVE

PISO PARQUET
12.3MM ESPESOR
Sistema Click

CÓDIGO: **8181** FRESNO / **8039** CALDEN
8182 ROJO BARROCO / **8036** MAGMA
8183 CAFE HOTBURG / **8037** MARMOL
8038 ALECRIN



8181




8182



8183



8038




8039


ACCESORIOS DE SUELO Laminado



ESPUMA BLANCA
11488



ESPUMA ALUMINIO
11489



ZOCALO
Tamaño:
2400x80x15(mm)
Caja: 10piezas



DILATACIÓN
Tamaño:
2400x46x10(mm)
Caja: 20piezas



CUARTO RODON
Tamaño:
2400x20x12(mm)
Caja: 40piezas



DESNIVEL
Tamaño:
2400x35x12(mm)
Caja: 20piezas



CROSUR

Esteban Guic y Cia. Ltda. **MTS**
ZONA FRANCA